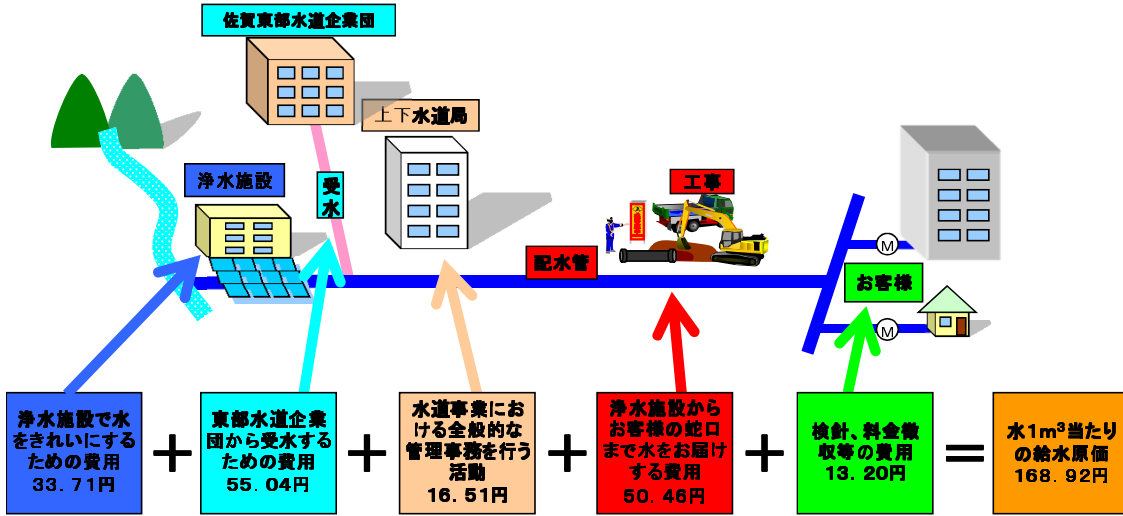


# ABC分析結果（上水道事業） （平成27年度現在）

※27年度決算（27年4月1日～28年3月31日）数値より

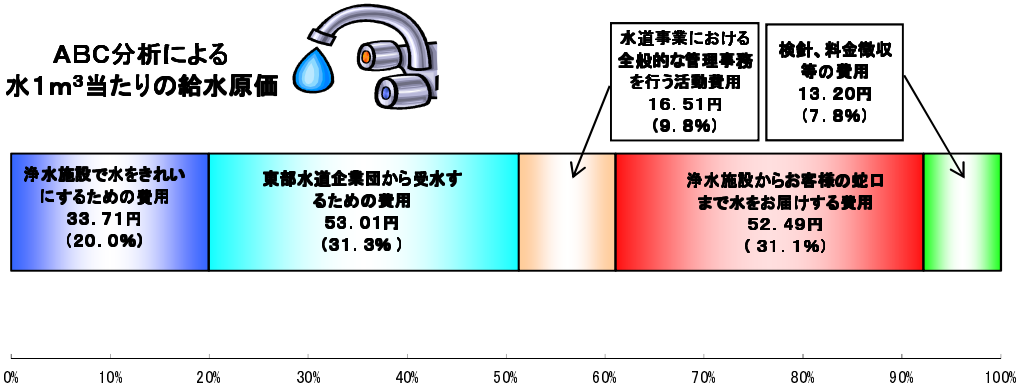
## 1. ABC分析のイメージによる結果



ABC分析給水原価(単位:円)

	年間有収水量		19,674,320m <sup>3</sup>
	給水原価(円)	税抜額(円)	割合
浄水施設で水をきれいにするための費用	33.71	663,213,077	20.0%
東部水道企業団から受水するための費用	53.01	1,042,876,282	31.3%
水道事業における全般的な管理事務を行う活動	16.51	324,790,271	9.8%
浄水施設からお客様の蛇口まで水をお届けする費用	52.49	1,032,792,607	31.1%
検針、料金徴収等の費用	13.20	259,791,635	7.8%
計	168.92	3,323,463,872	100.0%

ABC分析による  
水1m<sup>3</sup>当たりの給水原価



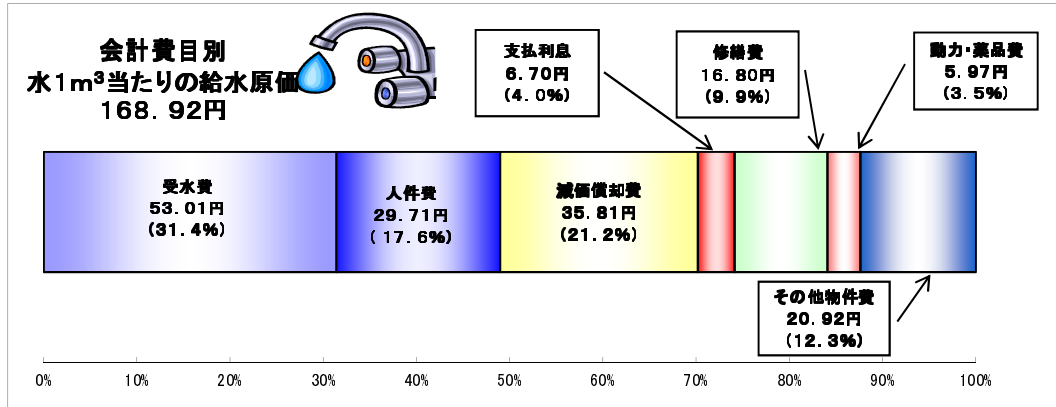
### 【分析結果】

給水原価は、前年度165.71円、本年度168.92円で3.21円増加しています。これは、「浄水施設で水をきれいにするための費用」及び「浄水施設からお客様の蛇口まで水をお届けする費用」の修繕費等が増加したことによるものです。

## 2. 参考

会計費目別給水原価(単位:円)

	給水原価(円)	税抜額(円)	割合
受水費	53.01	1,042,876,282	31.4%
人件費	29.71	584,572,314	17.6%
減価償却費	35.81	704,620,507	21.2%
支払利息	6.70	131,901,263	4.0%
修繕費	16.80	330,589,281	9.9%
動力・薬品費	5.97	117,396,550	3.5%
その他物件費	20.92	411,507,675	12.4%
計	168.92	3,323,463,872	100.0%



## 3. ABC分析グラフ

